




TOPCERTIFIER

www.topcertifier.com

**SERVICEMETHODOLOGIE
ISO22000:2018
BEHEER VAN VOEDSELVEILIGHEID
SYSTEMEN (FSMS)**


INLEIDING TOT ISO 22000:2018



ISO 22000:2018 – Voedselveiligheidsmanagementsystemen omvatten een familie van internationale normen waarbij de nadruk specifiek ligt op effectief beheer van de voedselveiligheid. Onveilig voedsel draagt verschillende gezondheidsvoordelen met zich mee risico's en de ISO 22000:2018 – Food Safety Management Systems-norm zijn geweest ontwikkeld om een internationale standaard te creëren om ervoor te zorgen dat voedingsproducten worden geëxporteerd en geïmporteerd over geografische grenzen heen zijn veilig in gebruik en ook om ervoor te zorgen

- Zorg voor veilige voedingsmiddelen, producten en diensten die voldoen aan de eisen van de klant en de relevante wettelijke eisen wettelijke vereiste
- Het aanpakken van de risico's die verband houden met de doelstellingen
- Conformiteit met het verwijderen van FSMS-vereisten


AFTRAP



De kickoff meeting is een essentieel instrument om te communiceren en plannen te maken voor de uitvoering van het project met minimale belemmering en om het project binnen de geplande tijd en kosten te voltooien. Agenda voor de kick-off bijeenkomst is:

- Projectplanbespreking - Dit omvat discussie over verantwoording en verantwoordelijkheid van belanghebbenden. Mijlpalen en resultaten in het project
- Omvang van de dienstverlening en omvang van de certificering
- Wettelijke en regelgevende vereisten

CREATIE VAN EEN KERNTTEAM

- 
- Benoeming van de FSMS-leider
 - Benoeming van een Voedselveiligheidscommissie
 - Benoeming van interne auditors

GAP-ANALYSE

Tijdens deze fase voeren we een gap-analyse uit om te controleren hoeveel van uw huidige praktijken er in zitten in lijn met de eisen. Uw huidige praktijken worden geverifieerd aan de hand van deze vier referenties criteria.

- ISO 22000:2018 standaardvereisten
- Wettelijke, statutaire en regelgevende vereisten
- Klantvereisten
- Intern beleid en procedures

De resultaten van deze analyse worden gepresenteerd in de vorm van een Gap Analysis Report. Dit rapport werkt als de lijst met actiepunten ter herinnering aan het project.


FSMS-BEWUSTWORDINGSTRAINING

Er wordt een FSMS-bewustzijnstraining gegeven aan de medewerkers van uw organisatie. De opleiding sessie is om medewerkers te helpen kennis op te doen, de concepten van ISO 22000:2018 te begrijpen, en stemt processen en praktijken af op het bereiken van voedselveiligheid en risicovrij werken omgeving. Wanneer medewerkers zijn opgeleid, kunnen zij meedenken, handelen en bijdragen het bereiken van de doelen.

IDENTIFICATIE VAN VOEDSELGEVAREN EN RISICOBEOORDELING


Er moet een risicobeheerprocedure worden gedocumenteerd en gebruikt als referentie voor het beheer van de risicobeheerprocedure. In overleg met alle functiehoofden zijn de risico's geïdentificeerd. We gebruiken ISO 31000-technieken om te identificeren, documenteren, prioriteren en kwantificeren van de geïdentificeerde risico's. Met deze stap wordt een werkblad Gevaren gemaakt. Geschikte mitigatieplannen worden geïdentificeerd door gebruik te maken van de hiërarchie van gevarenbeheersing (Risk Management) op basis van het risiconiveau, de ernst en de waarschijnlijkheid. Het resultaat van dergelijke acties is berekend, vastgelegd, geëvalueerd en gedocumenteerd.

DOCUMENTATIE




Onze experts inventariseren het beleid, de processen, de SOP's, de werkinstructies en de registraties die moeten worden nageleefd gedefinieerd en gedocumenteerd volgens ISO 22000:2018. Door met elke afdeling te overleggen en functiehoofden creëren de benodigde documentatie. Dit zou worden gevolgd door SOP's en Er worden sjablonen voor registratie beschikbaar gesteld zodat het team de informatie kan beheren en vastleggen.

CONTROLES INSTELLEN




Zodra het beleid, de processen en de SOP's zijn gedocumenteerd en een lijst met te verzamelen gegevens is opgesteld op de lijst is geplaatst en het personeel is geïdentificeerd en opgeleid voor dergelijke activiteiten, dan wordt de noodzaak ervan bepaald is het uitvoeren, monitoren en beoordelen van de efficiëntie van dergelijke processen.

INTERNE AUDITOROPLEIDING




ISO 22000:2018 Interne Auditor (IA) Training zal worden gegeven aan het geïdentificeerde personeel. Deze training zal dergelijk personeel toerusten om de behoefte aan IA te analyseren, IA te plannen en in te plannen, en zich voor te bereiden auditchecklists, en het uitvoeren van een evaluatie, en het documenteren en rapporteren van hun observaties aan de top beheer.

INTERNE AUDIT



Onze experts houden toezicht op de uitvoering van de interne audit door uw interne audit-team. Dit interne audit zal nog steeds bestaande hiaten in het systeem identificeren en het niveau ervan aantonen voorbereiding op de certificeringsaudit. Deze audit geeft de organisatie daartoe de kans alle non-conformiteiten identificeren en corrigeren voordat u overgaat tot de certificeringsaudit.


OORZAAK ANALYSE (RCA) EN CORRIGERENDE ACTIES




Alle non-conformiteiten die zijn vastgesteld tijdens de interne audit, audits van klanten of derden, of van RISICO- en gevarenidentificatie, voedselveiligheidsinspecties, dagelijkse doorloop en alle andere bronnen moeten worden vermeld. De optimale correctie en corrigerende acties worden geïmplementeerd en de effectiviteit van dergelijke acties wordt gedocumenteerd en beoordeeld via een Corrective Action Report (CAR). Onze experts zijn samen met uw team aanwezig om u door het proces te begeleiden.

MANAGEMENTREVIEW VERGADERING (MRM)

Het MRM is een gelegenheid voor alle FSMS-belanghebbenden om op geplande tijdstippen bijeen te komen om de bespreek en plan acties op de onderstaande agendapunten.


- 
- Gevarenidentificatie en risicobeoordeling
 - Verificatieactiviteiten gerelateerd aan basisvoorwaardenprogramma's en gevarenbeheersingsplan
 - Auditbevindingen en non-conformiteiten uit alle bronnen. Actieplan om eventuele openstaande posten op te lossen.
 - Ongevallen, incidenten en bijna-ongelukscenario's
 - Verbeteringen aan het systeem
 - Benodigde middelen en trainingen
 - Kansen voor verbetering en noodzakelijke veranderingen in het systeem

CERTIFICATIE-AUDIT: FASE 1



Wanneer de niveaus van paraatheid een adequaat niveau hebben bereikt, begint het proces voor certificering begint. Een aangewezen auditor van de Certificatie-Instelling (CI) verifieert de paraatheid via: fase 1 audit. Dit houdt in dat de auditor het beleid, de processen, de SOP's, de risico's en de kritische risico's beoordeelt operationele records, IA- en MRM-records. Bij grote afwijkingen van de verwachtingen van de CB zal dat wel het geval zijn op dit punt op de hoogte worden gesteld voor het doorvoeren van de noodzakelijke correcties. Hierdoor wordt de kans kleiner grote tekortkomingen tijdens de certificeringsaudit. TOPCertifier zal met iedereen contact onderhouden belanghebbenden en ziet toe op een vlotte afronding van de audit.

CERTIFICATIE-AUDIT: FASE 2



Na succesvolle afronding van de Fase 1-audit begint de auditor aan een gedetailleerde audit van de praktijken en documentatie van het QMS-systeem van de organisatie. TOPCertifier zou hebben gedaan uw personeel getraind in de auditvereisten en in het vol vertrouwen de audit tegemoet treden. Ons Er zullen deskundigen aanwezig zijn om te helpen met alle middelen die nodig zijn voor het goede verloop van de audit. TOPCertifier zal uw team assisteren bij het oplossen van eventuele non-conformiteiten die tijdens de audit zijn vastgesteld. Na succesvolle afronding van de certificeringsaudit zal TOPCertifier contact onderhouden met alle belanghebbenden het definitieve certificaat op te stellen, goed te keuren en vrij te geven.

VOORTZETTING VAN NALEVING



TOPCertifier zal deel uitmaken van het compliance-traject van uw organisatie en u regelmatig assisteren intervallen met noodzakelijke trainingen, systeemondersteuning en updates, interne en externe audits en regelmatige verlenging van uw certificering.